










# PROGNOZA ODDZIAŁYWANIA NA ŚRODOWISKO - Legenda do rysunków

ELEMENTY PROGNOZY:	
Przeznaczenie w mpzp	Prognozowane oddziaływanie
 projektowana zabudowa mieszkaniowa jednorodzinna	<p>możliwy niewielki wzrost emisji zanieczyszczeń do powietrza, gleby, wody oraz emisja hałasu. Zmniejszenie powierzchni biologicznie czynnej, wprowadzenie uporządkowanej zieleni urządzonej na obecnych terenach użytków rolnych i nieużytków</p>
 projektowana zabudowa usługowa  oraz usług turystycznych	<p>możliwy wzrost emisji zanieczyszczeń do powietrza gleby, wody oraz emisja hałasu. Zmiany w krajobrazie poegające na powstaniu obiektów usługowych. Zmniejszenie powierzchni biologicznie czynnej, wprowadzenie uporządkowanej zieleni urządzonej na obecnych terenach użytków rolnych i nieużytków.</p>
 istniejące drogi (wynikające ze stanu istniejącego) 	<p>możliwy wzrost emisji zanieczyszczeń do powietrza, gleby, wody oraz emisja hałasu. Zmniejszenie powierzchni biologicznie czynnej. Zmiany w retencji wód opadowych i roztopowych przez wprowadzenie powierzchni nieprzepuszczalnych. Wzrost emisji ścieków komunikacyjnych.</p>
 istniejące tereny zielone, rolne, lasy oraz wody powierzchniowe   	<p>utrzymanie istniejącego zagospodarowania. Brak negatywnych oddziaływań. Zachowanie istniejącej roślinności oraz lasów.</p>